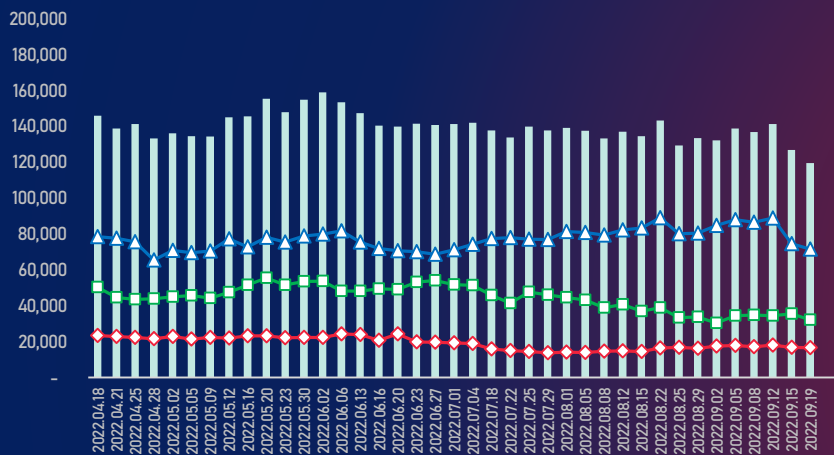


МОНГОЛ УЛСЫН ШАТАХУУНЫ ҮЛДЭГДЭЛ, НӨӨЦ

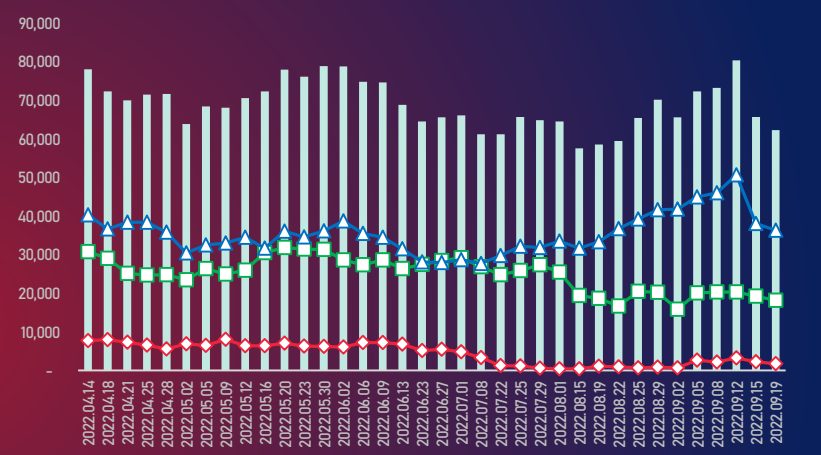
/2022.09.19/

УЛСЫН ХЭМЖЭЭНД /тн/



119,368 НИЙТ
8,320 А-80
32,059 АИ-92
4,373 АИ-95
71,366 ДТ

УЛААНБААТАР ХОТОД /тн/



62,232 НИЙТ
1,486 А-80
18,182 АИ-92
2,992 АИ-95
36,371 ДТ

УЛСЫН ХЭМЖЭЭНД /хоногоор, ердийн хэрэглээ/



(Жил, сар, өдрийн хэрэглээ болон импортын хэмжээг үндэслэв.)

УЛААНБААТАР ХОТОД



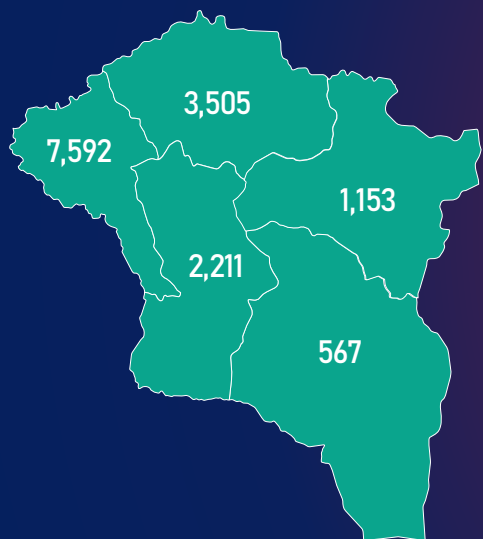
(Жил, сар, өдрийн хэрэглээ болон импортын хэмжээг үндэслэв.)

МОНГОЛ УЛСЫН ШАТАХУУНЫ ҮЛДЭГДЭЛ, НӨӨЦ

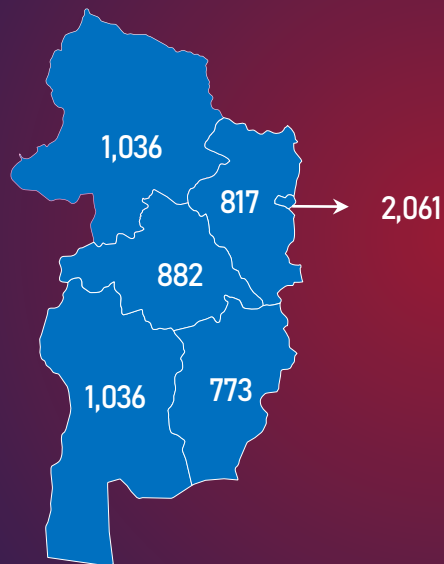
/2022.09.19/

БҮС НУТАГ, АЙМГААР /ТН/

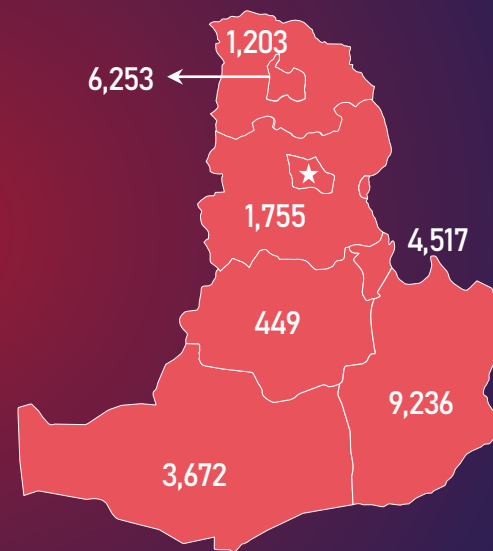
БАРУУН БҮС



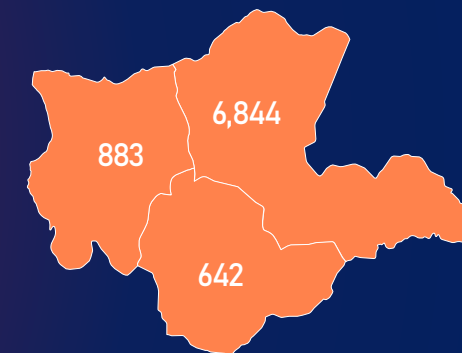
ХАНГАЙН БҮС



ТӨВИЙН БҮС



ЗҮҮН БҮС



Аймаг	А-80	АИ-92	АИ-95	ДТ	Нийт
Баян-Өлгий	1,248	1,852	44	4,448	7,592
Говь-Алтай	76	262	21	208	567
Завхан	199	530	74	350	1,153
Увс	927	1,215	28	1,334	3,505
Ховд	298	766	44	1,103	2,211
Нийт	2,749	4,625	210	7,443	15,027

Аймаг	А-80	АИ-92	АИ-95	ДТ	Нийт
Архангай	173	388	33	287	882
Баянхонгор	195	393	67	381	1,036
Булган	134	310	82	291	817
Өвөрхангай	152	284	49	287	773
Орхон	275	792	146	848	2,061
Хөвсгөл	259	345	78	355	1,036
Нийт	1,187	2,513	455	2,450	6,605

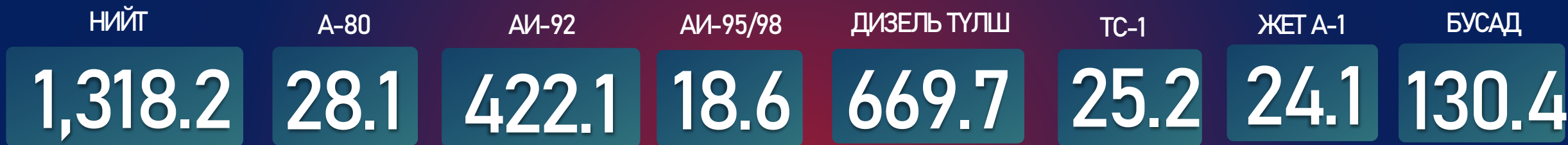
Аймаг	А-80	АИ-92	АИ-95	ДТ	Нийт
Төв	229	719	45	763	1,755
Дархан-Уул	621	1,424	217	3,991	6,253
Сэлэнгэ	283	354	74	492	1,203
Говьсүмбэр	307	294	27	3,889	4,517
Дундговь	89	173	20	168	449
Дорноговь	531	1,318	72	7,314	9,236
Өмнөговь	193	512	45	2,922	3,672
Нийт	2,253	4,794	500	19,539	27,085

Аймаг	А-80	АИ-92	АИ-95	ДТ	НИЙТ
Дорнод	328	1,456	111	4,949	6,844
Сүхбаатар	135	204	47	257	642
Хэнтий	182	286	58	356	883
Нийт	645	1,946	216	5,562	8,369

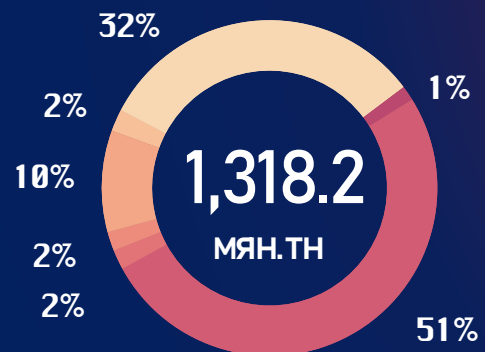
ГАЗРЫН ТОСНЫ БҮТЭЭГДЭЖҮҮНИЙ ИМПОРТ

/2022.01.01-2022.09.19/

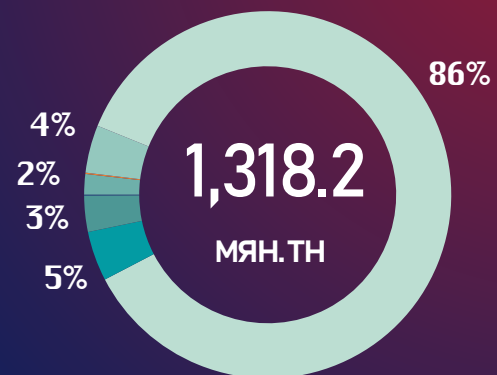
НИЙТ ИМПОРТ /МЯН.ТН/



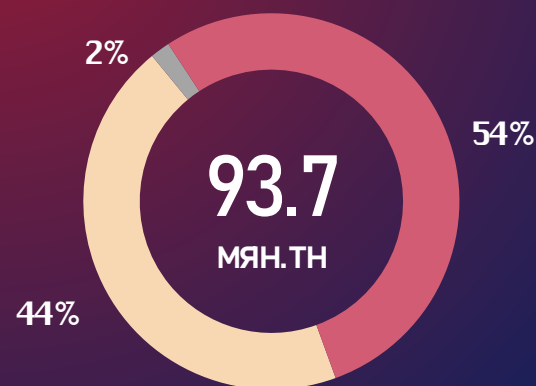
ГТБ-НИЙ ИМПОРТ /Төрөл/



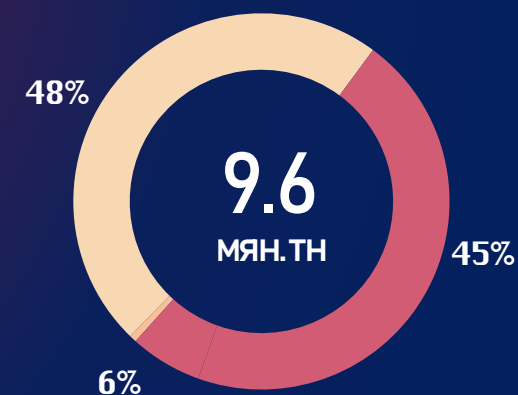
ГТБ-НИЙ ИМПОРТ /Боомт/



2022.09 САРЫН ЗАХИАЛГА /Роснефть компани/



ЗАМД ЯВАА АЧАА /2022.09.20/



■ А-80 ■ АИ-92 ■ АИ-95/98
■ ДТ ■ ТС-1 ■ ЖЕТ А-1

■ Боршоо ■ Замын-Үүд ■ Сүхбаатар
■ Цагааннуур ■ Эрэнцав

■ АИ-92 ■ АИ-95/98 ■ ДТ

■ АИ-92 ■ ДТ ■ ТС-1